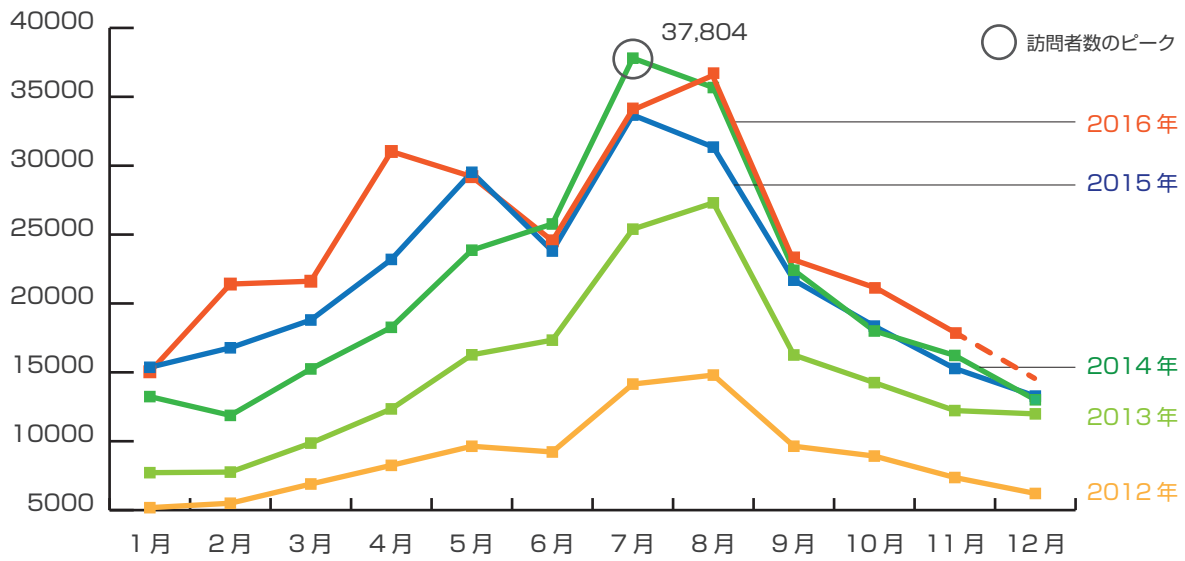




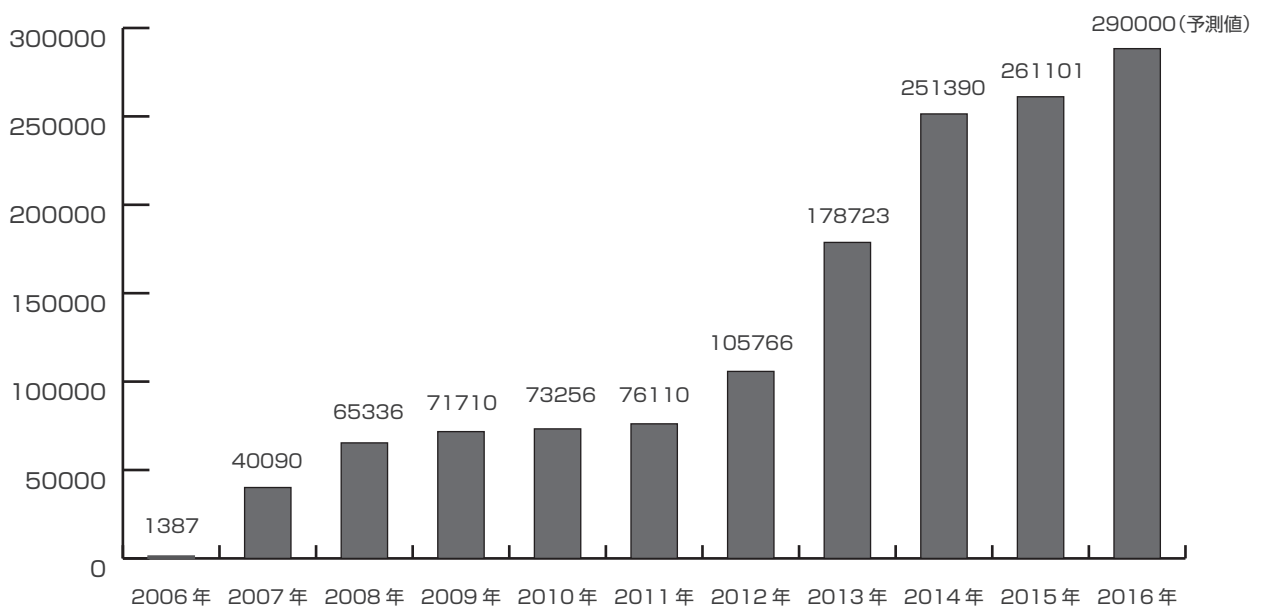
海の駅ホームページのアクセス解析

訪問者数の推移

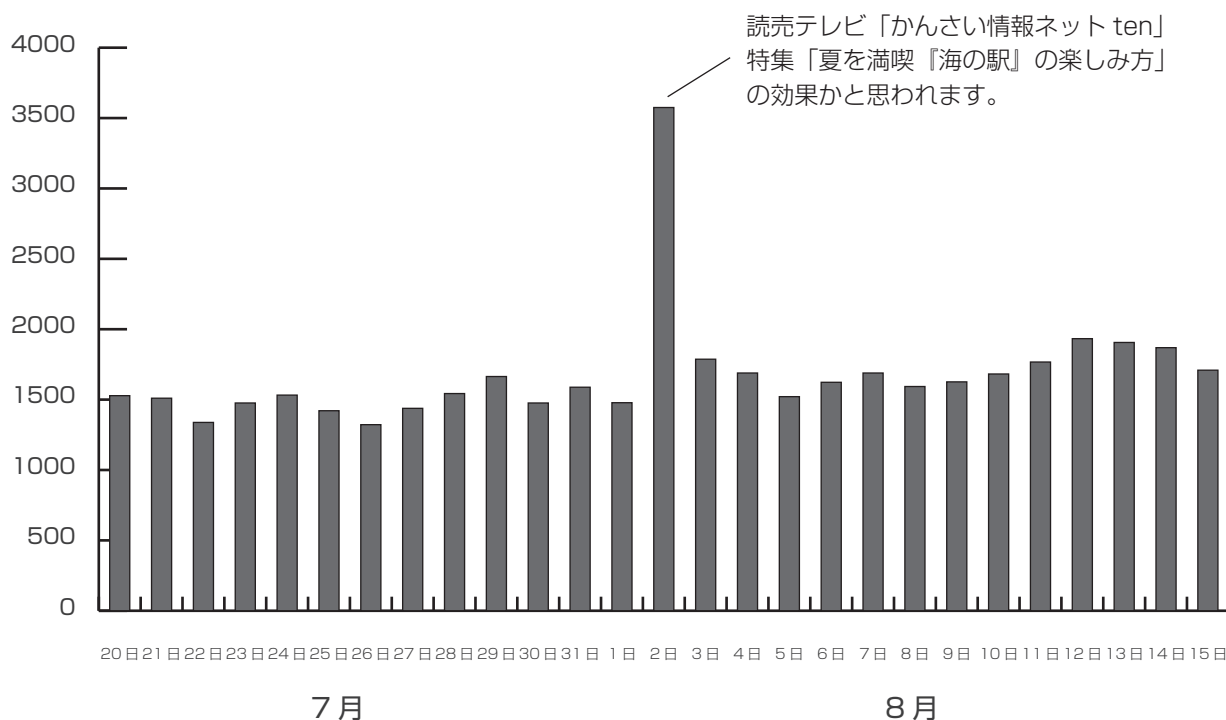
月別推移 (1月1日~12月31日)



年度別推移 (1月1日~12月31日)



日別訪問数 (2016年7月20日~8月15日)



閲覧の多いページとページビュー 夏冬の比較

2016年1月1日~2月29日

2016年7月1日~8月31日

順位	ページ名	2016年1月1日~2月29日 (訪問数/割合)	2016年7月1日~8月31日 (訪問数/割合)
1.	海の駅トップページ 海の駅	18,589(14.11%)	24,534(10.13%)
2.	全国海の駅一覧 海の駅	15,466(11.74%)	23,062(9.52%)
3.	東日本エリアマップ 海の駅	7,048(5.35%)	16,513(6.82%)
4.	レンタルボート 海の駅	6,402(4.86%)	8,360(3.45%)
5.	海鮮市場 海の駅	4,502(3.42%)	6,576(2.72%)
6.	瀬戸内エリアマップ 海の駅	3,240(2.46%)	6,104(2.52%)
7.	海を味わう 海の駅	2,955(2.24%)	6,046(2.50%)
8.	近畿エリアマップ 海の駅	2,647(2.01%)	5,448(2.25%)
9.	あいおい白龍城海の駅 海の駅	2,440(1.85%)	4,507(1.86%)
10.	九州エリアマップ 海の駅	2,303(1.75%)	4,212(1.74%)
11.	兵庫エリアマップ 海の駅	2,238(1.70%)	3,722(1.54%)
12.	四国エリアマップ 海の駅	2,102(1.60%)	3,498(1.44%)
13.	海の幸 海の駅	1,901(1.44%)	3,401(1.40%)
14.	むろつ海宝海の駅 海の駅	1,683(1.28%)	3,324(1.37%)
15.	みうら・みさき海の駅 海の駅	1,591(1.21%)	3,297(1.36%)
16.	海の駅とは? 海の駅	1,403(1.06%)	2,851(1.18%)
17.	あわじ交流の翼港海の駅 海の駅	1,141(0.87%)	2,365(0.98%)
18.	レストラン 海の駅	1,135(0.86%)	2,213(0.91%)
19.	海で遊ぶ 海の駅	1,034(0.78%)	2,195(0.91%)
20.	フィッシング 海の駅	1,008(0.76%)	1,948(0.80%)